

# ПРАВИЛА ДВИЖЕНИЯ ПЕШЕХОДОВ ВНЕ НАСЕЛЕННЫХ ПУНКТОВ



**ПРАВИЛО 1**

**ПРАВИЛО 2**

**ПРАВИЛО 3**

**ПРАВИЛО 1:** Если нет тротуара или пешеходной дорожки, можно идти по обочине дороги, не выходя на проезжую часть дороги.

**ПРАВИЛО 2:** Переходи проезжую часть дороги по кратчайшему пути на участке, где дорога хорошо просматривается в обе стороны, и убедись, что переход безопасен.

**ПРАВИЛО 3:** В темное время суток обязательно обозначь себя световозвращающими элементами, их можно прикрепить к одежде, ранцу.



# ПРАВИЛА ПЕРЕСЕЧЕНИЯ ПРОЕЗЖЕЙ ЧАСТИ ДОРОГИ

1



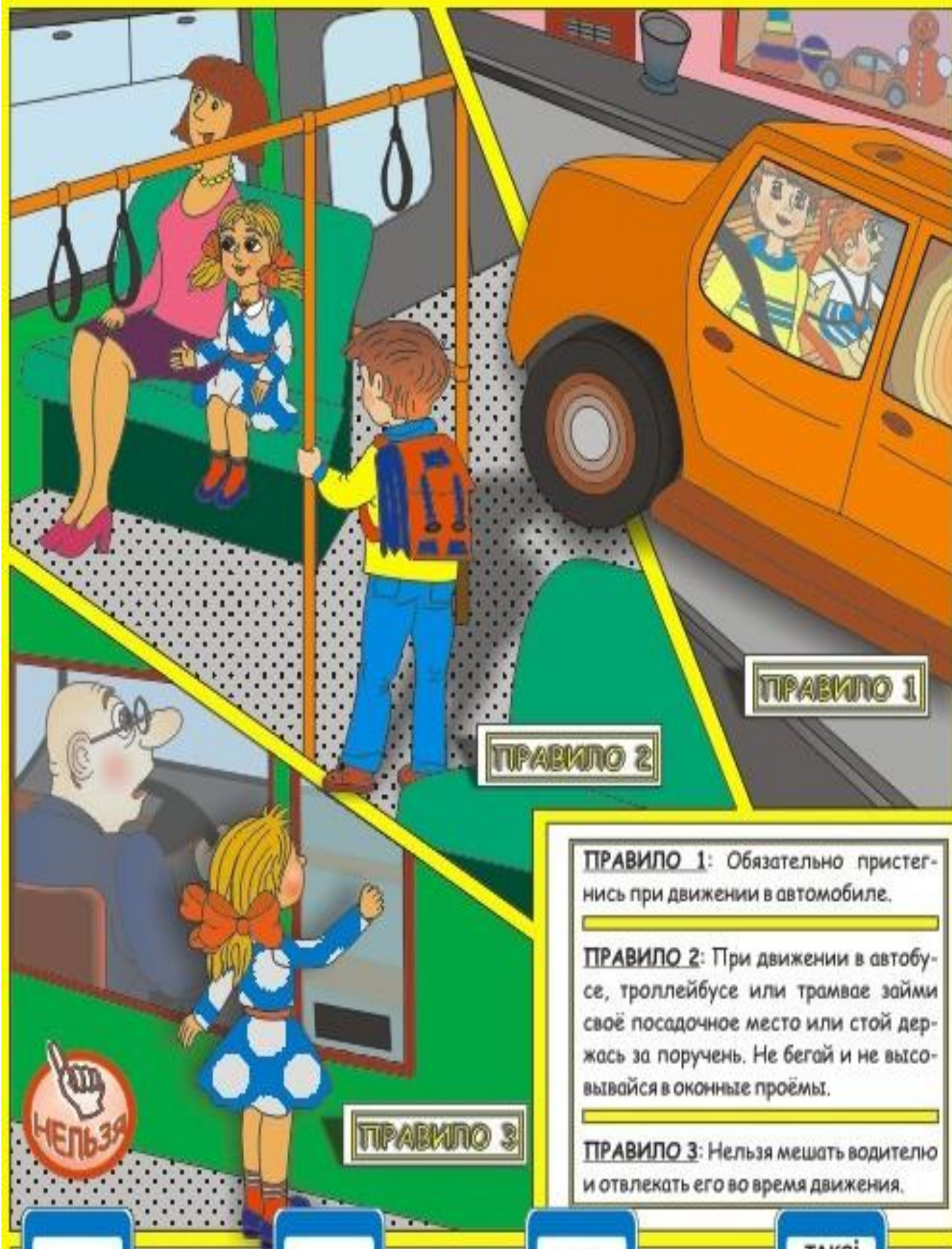
**ПРАВИЛО 1:** Переходи дорогу только по пешеходному переходу на зеленый сигнал светофора.

**ПРАВИЛО 2:** При отсутствии светофора (или светофор не работает), переходи дорогу по наземному пешеходному переходу, только после того, как убедишься, что выход на дорогу безопасен.

**ПРАВИЛО 3:** Подземный переход — самый безопасный!



# ПРАВИЛА ПОВЕДЕНИЯ ПАССАЖИРОВ



ПРАВИЛО 1

ПРАВИЛО 2

ПРАВИЛО 3

**ПРАВИЛО 1:** Обязательно пристегнись при движении в автомобиле.

**ПРАВИЛО 2:** При движении в автобусе, троллейбусе или трамвае займи своё посадочное место или стой держась за поручень. Не бегай и не высовывайся в оконные проёмы.

**ПРАВИЛО 3:** Нельзя мешать водителю и отвлекать его во время движения.

такси



# ПРАВИЛА ПЕРЕХОДА ДОРОГИ В МЕСТАХ ОСТАНОВКИ МАРШРУТНОГО ТРАНСПОРТА



**ПРАВИЛО 1:** Ожидать автобус, троллейбус, трамвай надо на остановочной площадке.

При этом необходимо соблюдать правила поведения: не бегать, не толкаться, не стоять на краю тротуара, быть внимательным и осмотрительным.

**ПРАВИЛО 2:** Переходить дорогу в месте остановки маршрутного транспорта разрешается только при отсутствии поблизости пешеходного перехода.

Дождись отъезда маршрутного транспорта, убедись в отсутствии на дороге с обеих сторон других транспортных средств. Только после этого переходи дорогу.

**ПРАВИЛО 3:** Если посадка в трамвай осуществляется с проезжей части, то разрешается выходить на неё только после полной остановки трамвая.



# ПРАВИЛА ПОВЕДЕНИЯ РЯДОМ С ПРОЕЗЖЕЙ ЧАСТЬЮ



**ПРАВИЛО 2**

**НЕЛЬЗЯ**

**ПРАВИЛО 1**

**ПРАВИЛО 1:** Никогда не играй рядом с проезжей частью дороги!  
Это опасно!

**ПРАВИЛО 2:** Будь внимателен даже на пешеходном переходе.  
Не выбегай из-за стоящего транспорта - быстро движущийся автомобиль резко остановиться не может.

**ПРАВИЛО 3**

**ПРАВИЛО 3:** Не играй на проезжей части дороги даже во дворе собственного дома.



# ПРАВИЛА ПОВЕДЕНИЯ ПРИ ДОРОЖНО-ТРАНСПОРТНОМ ПРОИСШЕСТВИИ

6



Если ты стал очевидцем дорожно-транспортного происшествия, тебе необходимо:

**ПРАВИЛО 1:** Записать фамилии и телефоны всех очевидцев дорожно-транспортного происшествия, данные о транспортных средствах, оказавшихся рядом с местом происшествия (№ маршрута, марка и регистрационный номер автомобиля).

**ПРАВИЛО 2:** Немедленно вызвать скорую медицинскую помощь по телефону 103 и сообщить о случившемся работникам ГАИ по телефону 102.

**ПРАВИЛО 3:** Передать полученные данные об очевидцах происшествия работнику ГАИ.





# ПРАВИЛА УПРАВЛЕНИЯ ВЕЛОСИПЕДОМ



**ПРАВИЛО 1**

**ПРАВИЛО 1:** Движение на велосипеде должно осуществляться по специальной велосипедной дорожке.

**ПРАВИЛО 2:** При отсутствии велосипедной дорожки велосипедист должен двигаться по обочине, тротуару или пешеходной дорожке, не создавая препятствий для движения пешеходов.

**ПРАВИЛО 3:** При переходе через дорогу велосипедист должен вести велосипед рядом с собой.



**ПРАВИЛО 2**



**ПРАВИЛО 3**



# ПРАВИЛА УПРАВЛЕНИЯ ВЕЛОСИПЕДОМ


**ПРАВИЛО 1:** Детям запрещается перевозить на велосипеде пассажиров.

**ПРАВИЛО 2:** Велосипедисту запрещается двигаться не держась за руль и (или) не ставя ноги на педали.

**ПРАВИЛО 3:** При движении на велосипеде в темное время суток на велосипеде должны быть включены: спереди — фара белого цвета, сзади — фонарь красного цвета. Велосипедист должен одеть защитный шлем и световозвращающие элементы (жилет, браслеты, повязки и др.).



**ПРАВИЛО 1**



**ПРАВИЛО 3**

**ПРАВИЛО 2**



# ПРАВИЛА УПРАВЛЕНИЯ МОПЕДОМ



**ПРАВИЛО 1:** Если у механического транспортного средства рабочий объем двигателя более 50 куб. см и максимальная скорость движения более 50 км/ч — это мотоцикл.

**ПРАВИЛО 2:** Чтобы ездить на мопеде, тебе должно исполниться 16 лет.

Водитель мопеда должен одеть защитный шлем, а в темное время суток обозначить себя световозвращающими элементами.

**ПРАВИЛО 3:** Движение на мопеде должно осуществляться по обочине или проезжей части дороги.

Водителю мопеда запрещается ездить по тротуарам, велосипедным и пешеходным дорожкам.





# ПРАВИЛА ПОЛУЧЕНИЯ ВОДИТЕЛЬСКОГО УДОСТОВЕРЕНИЯ КАТЕГОРИИ "М"


Чтобы ездить на мотоцикле:

**ПРАВИЛО 1:** Тебе должно исполниться 16 лет. Необходимо получить медицинскую справку о пригодности к управлению мотоциклом.

**ПРАВИЛО 2:** Ты должен пройти обучение.

**ПРАВИЛО 3:** Ты должен сдать экзамен в ГАИ и получить водительское удостоверение категории "А".

Мотоцикл должен быть зарегистрирован в ГАИ.



ПРАВИЛО 1



ПРАВИЛО 2

ПРАВИЛО 3



# ЛИЧНЫЙ ПРИМЕР СОБЛЮДЕНИЯ ПРАВИЛ ДОРОЖНОГО ДВИЖЕНИЯ

**ПРАВИЛО 1:** Я пристегнулся. Родители, пристегнитесь и вы!

**ПРАВИЛО 2:** Я соблюдаю правила дорожного движения. Папа и мама, соблюдайте и вы, — не превышайте скорость!

**ПРАВИЛО 3:** Родители, не забывайте обозначить себя в темное время суток световозвращающими элементами!

**ПРАВИЛО 1**

МАМА, ты забыла пристегнуться!!!



ПАПА, не гони!!!

**ПРАВИЛО 3**

**ПРАВИЛО 2**

